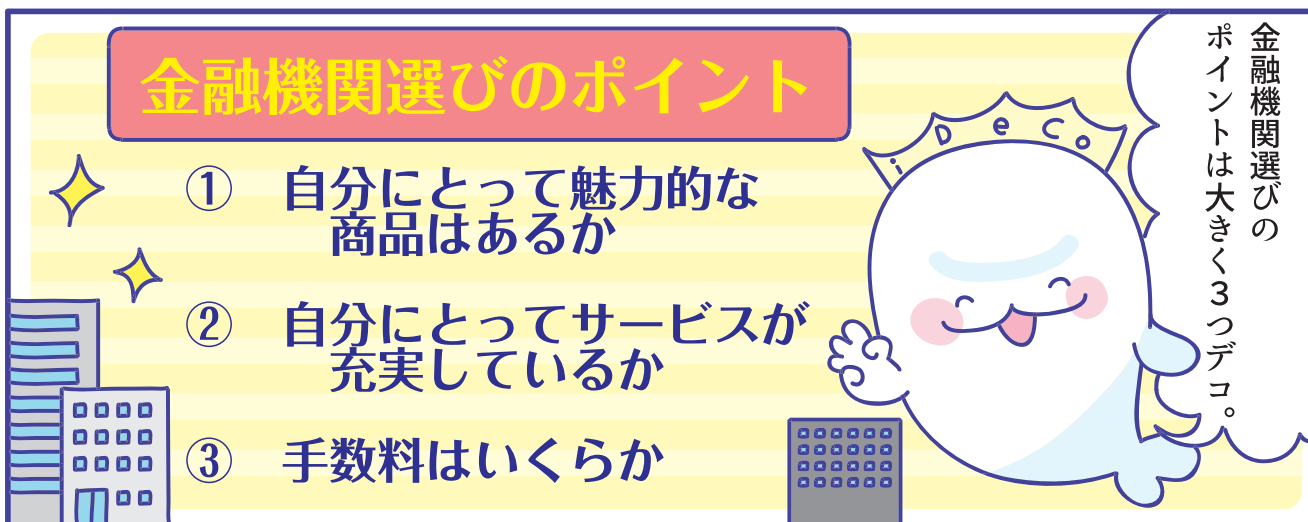
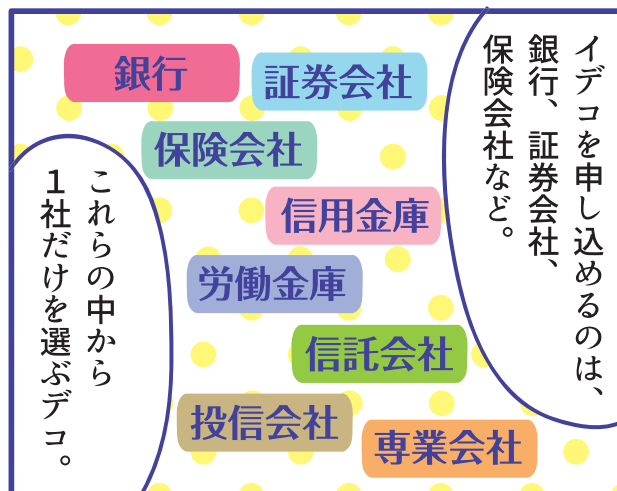


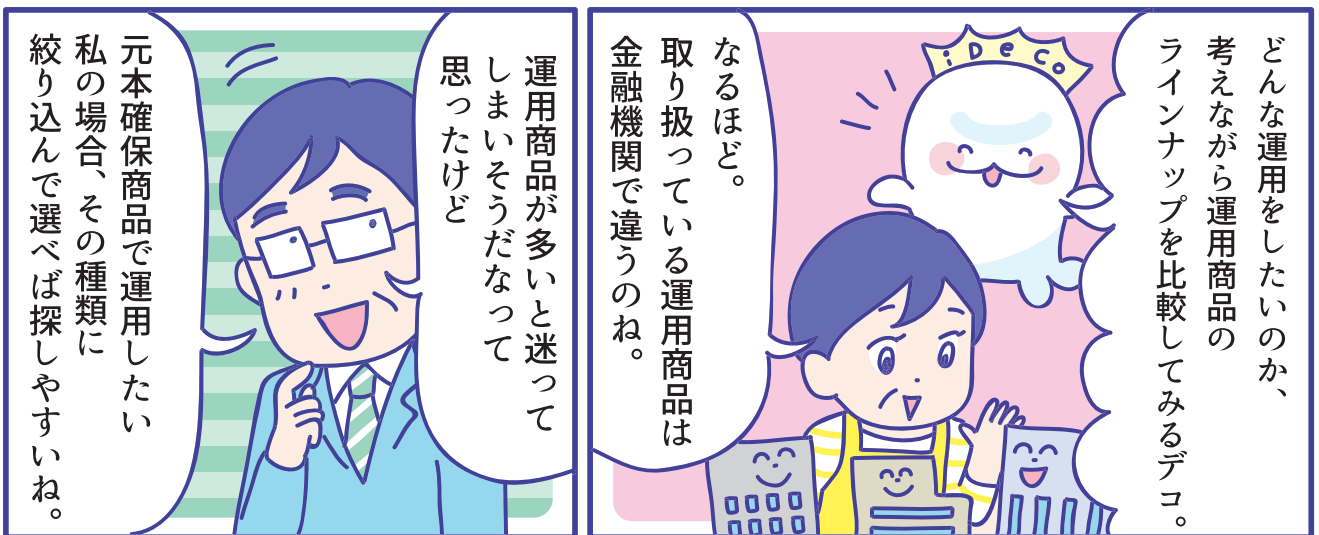

3.

金融機関を選ぼう。





金融機関を選ぼう。



金融機関を選ぶ。



金融機関を選ぼう。

POINT 3

3つ目は手数料。

イデコで運用する時には、いろいろな手数料がかかってくるデコ。イデコ公式サイトへの運営管理機関一覧のページのフェイスシートに記載があるよ。

例えば、開設した口座にかかる毎月の管理手数料。

必要な手数料の種類や金額は金融機関によって違うから要チェック！

証券イデコ口座手数料

銀行イデコ口座手数料

50

10

100

1500

ちいも、積み重ねれば、山になる。

大きくわけて、3つのポイントを紹介したけど、この他にも大切だなあと思うポイントは人によって違うから、細かいところは金融機関のホームページを見たり、コールセンターに問い合わせたりして確認するように。

しっかり確認しましょう♡

資料請求して見比べてもいいね。

金融機関の大切さわかったデコ？

うん、よくわかったけど…

けど？

どの運用商品が私にとって魅力的なのか、どう判断したらいいのか、いまいちわかんなくて。

そうくると思ったデコ。

まさかこの続きは次のマンガで？

ピンポン！

「4・運用商品の種類を知ろう。」で、くわしく説明するデコ。

はっ

令和4年4月1日 第三版発行

留意事項

- この漫画の内容は、作成時におけるものであり、年金制度や税制等の変更によって内容に齟齬が生じることがあり、また予告なしに内容が変更されることがあります。
- この漫画のいかなる内容も将来の運用成果または投資収益を示唆あるいは保証するものではありません。
- この漫画の内容については細心の注意を払っていますが、記載された情報を利用することで生じたいかなるトラブルおよび損失、損害に対して、国民年金基金連合会は一切責任を負いません。
- この漫画の著作権を含む知的所有権は国民年金基金連合会に属し、事前に国民年金基金連合会への書面による承諾を得ることなくこの漫画およびその複製物に修正・加工することは固く禁じます。

国民年金基金連合会

